



Light Account


Siguientes **pasos**




Light Account

Abra la notificación en su correo y haga click en *Procesar pedido*

 Fri 12/15/2017 1:45 PM
"XYZ" <ordersender-prod@ansmtp.ariba.com>
XYZ ha enviado un nuevo pedido 15_12_2017_Test_PO_BK01

To  Kortus, Beata

 If there are problems with how this message is displayed, click here to view it in a web browser.

 15_12_2017_Test_PO_B...
28 KB

SAP Ariba 

XYZ envió un nuevo pedido

Mensaje de su cliente

Por favor manden la facture a traves de la red de Ariba.

Procesar pedido

Siguiente Paso: Registre su cuenta ligera en Ariba Network

En la página de registro seleccione la opción **Subscríbase** para crear una cuenta ligera en Ariba Network y realizar transacciones de manera gratuita e ilimitada o haga click en el enlace **Inicio de sesión** si desea usar su cuenta existente.

Únase **a su cliente** en Ariba Network

Suscríbase

¿Tiene ya una cuenta? **Inicio de sesión**



Fortalezca las relaciones

Colabore con su cliente en la misma red segura.



Conéctese más rápidamente

Intercambie documentos de forma electrónica y simplifique las comunicaciones.



Llegue a más clientes en todo el mundo

Regístrese con Ariba Discovery y aumente su número de oportunidades de venta.

La cuenta ligera de Ariba Network es **gratuita**

Más información

Siguiente Paso: Registre su cuenta ligera en Ariba Network

Compruebe la **Información de la empresa**

Introduzca **Información de cuenta del usuario**

Información de la empresa

* Indica un campo obligatorio

Nombre de la empresa: *

País* República Checa [CZE] ▼ Si su empresa tiene más de una oficina, introduzca la dirección de la oficina central. Más adelante, puede introducir más direcciones en el perfil, como la de expedición, de facturación o de otro tipo.

Dirección*

Código postal*

Ciudad*

Estado/Provincia

Información de cuenta del usuario

Nombre: *

Correo electrónico: *

Utilizar mi dirección de correo electrónico como nombre de usuario

Nombre de usuario: *

Contraseña: *

Idioma: ▼

Pedidos de correo electrónico a: *

Lea las **Condiciones de uso** y **Declaración de privacidad** y haga click en la casilla correspondiente. Seleccione **Registrar** para pasar al pedido.

He leído y acepto las [Condiciones de uso](#) y la [Declaración de privacidad](#) de Ariba

Registrar

Cancelar

Siguiente Paso: Crear una factura

Haga click en **Crear factura** para empezar a rellenar el formulario de factura. Si necesita ayuda le sugerimos que consulte el **Centro de ayuda**.

Le recomendamos que vea el siguiente video: **Envío de una factura basada en pedido**

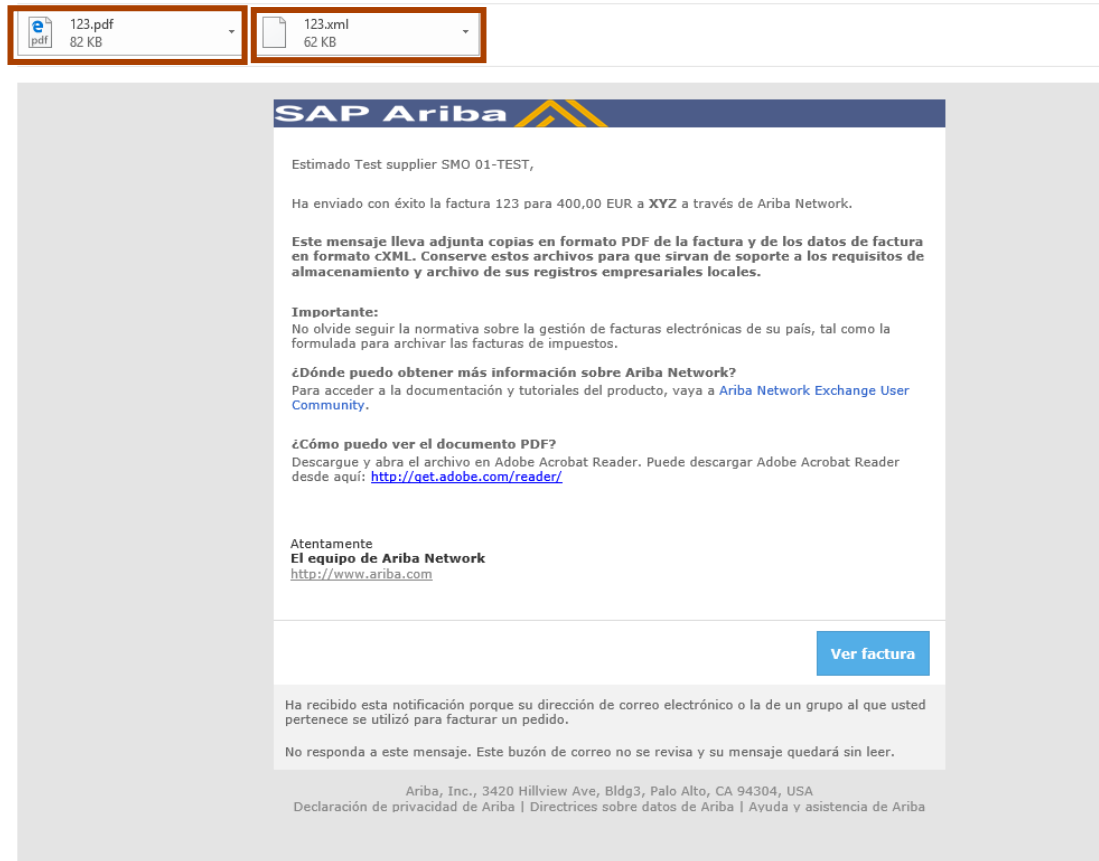
The screenshot shows the SAP Ariba Network interface for a purchase order. At the top, the header includes 'Ariba Network', a 'Modo de prueba' (Test mode) indicator, and navigation options like 'Actualizar desde una cuenta ligera' and 'Más información'. The main content area displays the purchase order ID '15_12_2017_Test_PO_BK01' and a 'Completado' (Completed) status. Below this, there are several action buttons: 'Crear confirmación de pedido', 'Crear aviso de expedición', and 'Crear factura' (highlighted with a red box). Other actions include 'Imprimir', 'Descargar PDF', 'Descargar CSV', and 'Reenviar'. The interface is divided into two tabs: 'Detalles del pedido' (selected) and 'Histórico de pedidos'. The 'Detalles del pedido' section shows the following information:

Desde:	Para:	Pedido de compra
Cliente BuyerA USA Jebenstrasse 7 10623 Berlin Alemania Correo electrónico: Mr X Teléfono: +1 (610) 4816648	Test supplier SMO 01-TEST Radlicka 14 150 00 Prague República Checa Teléfono: Fax: Correo electrónico: beata.kortus@sap.com	15_12_2017_Test_PO_BK01 (Nuevo) Importe: \$400,00 USD

At the bottom left, there is a 'Condiciones de pago' section with a small icon. At the bottom right, it shows 'Estado del enrutamiento: Enviado'. On the right side, there is a 'Centro de ayuda' (Help Center) sidebar with a search bar and a list of articles. The first article, 'Envío de una factura basada en pedido (4:35)', is highlighted with a red box, matching the video recommendation mentioned in the text above.

Siguiente Paso: archive la factura

Una vez enviada la factura, le llegara una notificación con la copia de la factura en formato **cXML** y **PDF** adjuntas. Por favor asegurese de archivar ambos formatos.



123.pdf
82 KB

123.xml
62 KB

SAP Ariba

Estimado Test supplier SMO 01-TEST,

Ha enviado con éxito la factura 123 para 400,00 EUR a XYZ a través de Ariba Network.

Este mensaje lleva adjunta copias en formato PDF de la factura y de los datos de factura en formato cXML. Conserve estos archivos para que sirvan de soporte a los requisitos de almacenamiento y archivo de sus registros empresariales locales.

Importante:
No olvide seguir la normativa sobre la gestión de facturas electrónicas de su país, tal como la formulada para archivar las facturas de impuestos.

¿Dónde puedo obtener más información sobre Ariba Network?
Para acceder a la documentación y tutoriales del producto, vaya a [Ariba Network Exchange User Community](#).

¿Cómo puedo ver el documento PDF?
Descargue y abra el archivo en Adobe Acrobat Reader. Puede descargar Adobe Acrobat Reader desde aquí: <http://get.adobe.com/reader/>

Atentamente
El equipo de Ariba Network
<http://www.ariba.com>

[Ver factura](#)

Ha recibido esta notificación porque su dirección de correo electrónico o la de un grupo al que usted pertenece se utilizó para facturar un pedido.

No responda a este mensaje. Este buzón de correo no se revisa y su mensaje quedará sin leer.

Ariba, Inc., 3420 Hillview Ave, Bldg3, Palo Alto, CA 94304, USA
Declaración de privacidad de Ariba | Directrices sobre datos de Ariba | Ayuda y asistencia de Ariba

¿Cómo puedo acceder la historia?

Con al cuenta ligera no tiene acceso a la Bandeja de entrada/salida pero puede ver los **últimos 50 documentos** en la página principal. Puede utilizar la opción **Seleccionar** para enviar una copia del documento seleccionado a su correo electrónico.

Ariba Network

Modo de prueba Actualizar desde una cuenta ligera Más información

PÁGINA DE INICIO BANDEJA DE ENTRADA BANDEJA DE SALIDA CATÁLOGOS INFORMES

Pedidos, facturas y pagos Todos los clientes Últimos 50 documentos

0 Nuevos pedidos de compra 0 Pedidos para confirmar 0 Pedidos que necesitan atención 1 Facturas pendientes de pago Más...

Factura N°	Cliente	Referencia	Fecha ↑	Importe	Estado de factura	Acción
123	XYZ	15_12_2017_Test_PO_BK01	15 dic 2017	400,00 EUR	Enviado	Seleccionar

ENVÍEME UNA COPIA PARA REALIZAR ALGUNA ACCIÓN

Enviar el documento por correo electrónico a beata.kortus@sap.com
Puede cambiar esta dirección de correo electrónico en [Mi cuenta](#)

Reenviar Cancelar

Acción

Seleccionar

Tareas

Envíeme una copia para realizar alguna acción

Configuración de cuenta

Configuración de empresa

- Actualice Perfil de empresa
- Enrutamiento de pedido electrónico: puede añadir un máximo de 5 correos electrónicos de quienes van a recibir los pedidos
- Remesas: rellene sus datos bancarios

Configuración de empresa

Test supplier SMO 01-TEST
ANID AN01393929607-T

Perfil de la empresa

Configuración de cuenta

Relaciones de cliente

Usuarios

Notificaciones

Suscripciones de aplicación

Configuración de Network

Enrutamiento de pedido electrónico

Enrutamiento de factura electrónica

Pagos acelerados

Remesas

Notificaciones de Network

Perfil de la empresa

Básico (4) Negocios (2) Marketing (3) Contactos Certificados (1) Documentos adicionales

Visión general

Nombre de la empresa: Test supplier SMO 01-TEST

Otros nombres, si existen:

NetworkID: AN01393929607-T

Breve descripción: Caracteres que quedan: 100

Sitio web:

Perfil público: <http://discovery.ariba.com/profile/AN01393929607-T> | Personalizar URL

Dirección

Dirección 1: Radicka 14

Dirección 2:

Código postal: 150 00

Ciudad: Praga

Estado/Provincia:

País: República Checa [CZE]

Nuevos pedidos

Tipo de documento	Método de enrutamiento	Opciones
Pedidos de catálogo sin adjuntos	Correo electrónico	Dirección de correo electrónico: beata.kortus@sap.com <input type="checkbox"/> Adjuntar documento cXML al mensaje de correo electrónico <input checked="" type="checkbox"/> Incluir documento en el mensaje de correo electrónico <input type="checkbox"/> Dejar los adjuntos en línea y no incluirlos con el mensaje de correo electrónico. Esto es aplicable a todos los pedidos con adjuntos que tienen el método de enrutamiento "Igual que nuevos pedidos de catálogo sin adjuntos".
Pedidos de catálogo con adjuntos	Igual que nuevos pedidos de catálogo sin adjuntos	Método de enrutamiento actual para los nuevos pedidos: Correo electrónico ▲ Los adjuntos se incluirán en el pedido
Pedidos por encargo sin adjuntos	Igual que nuevos pedidos de catálogo sin adjuntos	Método de enrutamiento actual para los nuevos pedidos: Correo electrónico
Pedidos por encargo con adjuntos	Igual que nuevos pedidos de catálogo sin adjuntos	Método de enrutamiento actual para los nuevos pedidos: Correo electrónico ▲ Los adjuntos se incluirán en el pedido

Pedidos de cambio/cancelación

EFT/Envío de cheques

Dirección ↑	Ciudad	Estado/Provincia	País	Valor predeterminado
No hay artículos				

Editar Suprimir Crear

Regla de aceptación automática de proveedor

Nombre ↑	Descripción	Activo
No hay artículos		

Editar Suprimir Crear

© 2017 SAP SE or an SAP affiliate company. All rights reserved.

No part of this publication may be reproduced or transmitted in any form or for any purpose without the express permission of SAP SE or an SAP affiliate company.

The information contained herein may be changed without prior notice. Some software products marketed by SAP SE and its distributors contain proprietary software components of other software vendors. National product specifications may vary.

These materials are provided by SAP SE or an SAP affiliate company for informational purposes only, without representation or warranty of any kind, and SAP or its affiliated companies shall not be liable for errors or omissions with respect to the materials. The only warranties for SAP or SAP affiliate company products and services are those that are set forth in the express warranty statements accompanying such products and services, if any. Nothing herein should be construed as constituting an additional warranty.

In particular, SAP SE or its affiliated companies have no obligation to pursue any course of business outlined in this document or any related presentation, or to develop or release any functionality mentioned therein. This document, or any related presentation, and SAP SE's or its affiliated companies' strategy and possible future developments, products, and/or platform directions and functionality are all subject to change and may be changed by SAP SE or its affiliated companies at any time for any reason without notice. The information in this document is not a commitment, promise, or legal obligation to deliver any material, code, or functionality. All forward-looking statements are subject to various risks and uncertainties that could cause actual results to differ materially from expectations. Readers are cautioned not to place undue reliance on these forward-looking statements, and they should not be relied upon in making purchasing decisions.

SAP and other SAP products and services mentioned herein as well as their respective logos are trademarks or registered trademarks of SAP SE (or an SAP affiliate company) in Germany and other countries. All other product and service names mentioned are the trademarks of their respective companies.

See <http://global.sap.com/corporate-en/legal/copyright/index.epx> for additional trademark information and notices.